

Registro de usuario y vinculación



Plataforma Nacional de Transparencia

Registro de usuario y vinculación

Acceder

PNT PLATAFORMA NACIONAL DE TRANSPARENCIA

Inicio Consultas Generales Sujetos Obligados

Este sitio es apto para personas con discapacidad.

Acceso

Usuario:

Contraseña:

¿Olvidaste tu contraseña?

Ingresar

También puedes ingresar con:
f g+ t PIEL

Registro

¡Si no tienes cuenta, regístrate ahora!

¿Qué información necesitas?

¿Qué te gustaría saber? Búsqueda Avanzada

Para registrar un nuevo usuario en la Plataforma Nacional de Transparencia, será necesario dar clic sobre el botón rotulado con la palabra “Registro”.

Registro de usuario



Plataforma Nacional de Transparencia

Registro de usuario y vinculación

Regístrate por favor

No soy un robot 
reCAPTCHA
Privacidad · Condiciones

*Los campos marcados con asterisco son obligatorios.

Importante: Tu contraseña debe ser mínimo 8 y máximo 50 caracteres (contener por lo menos una minúscula, una mayúscula y un número).

También puedes ingresar con:

 Acceder  Facebook  He olvidado mi contraseña  FIEL  Twitter  google

 Iniciar sesión

 Twitter

Tus datos personales (teléfono, correo electrónico y en su caso domicilio) serán utilizados sólo en términos de las leyes y ordenamientos vigentes para dar atención a tu solicitud de información, notificaciones de entrega de información, quejas o alegatos de tus recursos de revisión.

[Regístrate](#)

Para registrar un usuario en la PNT, deberá proporcionar un nombre, un correo electrónico y una contraseña.

Registro de usuario



Plataforma Nacional de Transparencia

Registro de usuario y vinculación



¡Usted ha sido registrado en la PNT!

Completar datos complementarios y estadísticos. (Opcional y por única vez).



Registrar una solicitud de Información.

Si el registro de usuario fue correcto, se mostrará una pantalla que ofrecerá dos opciones, complementar los datos de registro del usuario o registrar una solicitud.

[Registro de usuario](#)

Plataforma Nacional de Transparencia

Registro de usuario y vinculación

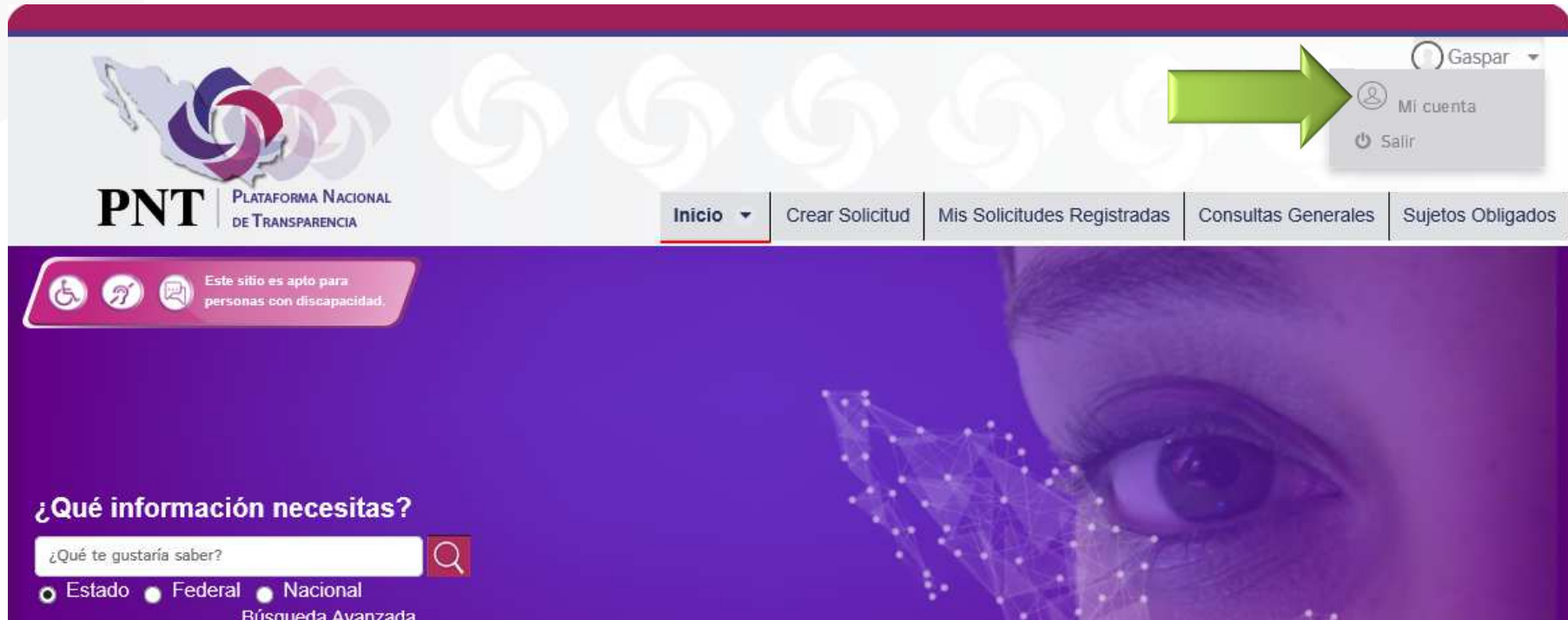


Una vez que se tenga un usuario registrado en la PNT, se tendrá la opción de realizar el proceso de vinculación, que consiste en proporcionar el nombre de usuario y contraseña que utilizaba para ingresar a los diferentes sistemas INFOMEX.

Vinculación

Plataforma Nacional de Transparencia

Registro de usuario y vinculación



Para hacer el proceso de vinculación se tendrá que dar clic en la parte superior de la página donde se muestra el nombre del usuario y seleccionar la opción del menú denominada “Mi cuenta”.

Mi cuenta



Plataforma Nacional de Transparencia

Registro de usuario y vinculación

Vinculación a Sistemas de Solicitudes de Acceso a la información

(Si dispones de una cuenta en los diferentes sistemas de solicitudes de la federación o de las entidades del país podrás vincular tu cuenta con la PNT. Una vez realizado lo anterior podrás recuperar la solicitudes de información y sus respectivas respuestas).

Selecciona el sistema

Usuario

Contraseña

Lista de sistemas vinculados

Vincular

En el formulario de registro de usuario “Mi cuenta”, se tiene la sección “Vinculación a Sistemas de Solicitudes de Acceso a la Información”, la lista denominada “Selecciona el sistema” mostrará todos los sistemas integrados a la PNT. Para realizar la vinculación será necesario seleccionar un sistema, proporcionar nombre de usuario y contraseña y dar clic sobre el botón rotulado con la palabra “Vincular”. La vinculación se tendrá que realizar **en una sola ocasión**.

Vinculación



Plataforma Nacional de Transparencia

Registro de usuario y vinculación

Tipo de persona

Física

Nombre o pseudónimo (opcional)

Gaspar

Teléfono fijo (opcional)

Apellido paterno (opcional)

Hernandez

Teléfono móvil (opcional)

Apellido materno (opcional)

Garcia

Correo electrónico (opcional)

gaspar.hernandez@inai.org.mx

Este número será utilizado para el envío de avisos a través de mensajes de texto, los cuales serán gratuitos.

Este correo electrónico será utilizado para el envío de avisos y las respuestas que se emitan a través de la Plataforma Nacional de Transparencia. (Este sirve también para recuperar la contraseña)

Vinculación a Sistemas de Solicitudes de Acceso a la información

(Si dispones de una cuenta en los diferentes sistemas de solicitudes de la federación o de las entidades del país podrás vincular tu cuenta con la PNT. Una vez realizado lo anterior podrás recuperar la solicitudes de información y sus respectivas respuestas).

Selecciona el sistema

Seleccione una opcion

Usuario

Contraseña

Lista de sistemas vinculados

Infomex Coahuila Automatico

Infomex Federal Automatico

Vincular

Domicilio para recibir notificaciones o la entrega de la información (opcional).

(Sólo en el caso de que requieras que la información se entregue a tu domicilio es necesario que proporciones los datos)

En el formulario de registro de usuario “Mi cuenta”, puede registrar información estadística, de contacto y domicilio, que será cargada automáticamente al realizar solicitudes de información.

Mi cuenta



Plataforma Nacional de Transparencia

Registro de usuario y vinculación

Acceder

PNT PLATAFORMA NACIONAL DE TRANSPARENCIA

Inicio Consultas Generales Sujetos Obligados

Este sitio es apto para personas con discapacidad.

Acceso

Usuario:

Contraseña:

¿Olvidaste tu contraseña?

Ingresar

También puedes ingresar con:

Registro

¡Si no tienes cuenta, regístrate ahora!

¿Qué información necesitas?

¿Qué te gustaría saber? Búsqueda Avanzada

El ingreso a la PNT se puede realizar a través de una cuenta de Facebook, Twitter o Google+.

Redes sociales



Plataforma Nacional de Transparencia

Sistema de Solicitudes De Acceso a la Información

Plataforma Nacional de Transparencia



Este sitio es apto para personas con discapacidad.

Acceso

Usuario:

Contraseña:

¿Olvidaste tu contraseña?

Ingresar

Registro

¡Si no tienes cuenta, regístrate ahora!

¿Qué información necesitas?

¿Qué te gustaría saber?

También puedes ingresar con:

f g+ t FIEL

Para ingresar a este sistema proporcione su nombre de usuario y contraseña, y de clic sobre la sección marcada con la flecha verde.



Plataforma Nacional de Transparencia

Sistema de Solicitudes de Acceso a la Información



The screenshot shows the PNT website interface. At the top, there is a navigation bar with the PNT logo and the text 'PLATAFORMA NACIONAL DE TRANSPARENCIA'. To the right of the logo, there are menu items: 'Inicio', 'Consultas Generales', 'Crear Solicitud', 'Mis Solicitudes Registradas', and 'Suje'. Below the navigation bar, there is a blue banner with a question mark icon and the text '¿Necesitas ayuda para hacer una solicitud?'. Underneath this banner, there are two buttons: 'De información pública' (highlighted in purple) and 'De datos personales'. The main content area is divided into two sections. On the left, there is a box titled 'Registra una solicitud' with a document icon. Inside this box, there are two options: 'De información pública' with a green icon of a document and an arrow, and 'De datos personales' with a green shield icon. On the right, there is a section titled 'Sistema de Registro de Solicitudes de Información Pública y Datos Personales'. Below this title, there is an eye icon and the text '¿Quieres ver?'. Underneath, there are three buttons: 'Tus solicitudes registradas', 'El estado de tus solicitudes', and 'Todas las solicitudes públicas respondidas' (highlighted in red).

Seleccione el tipo de solicitud que realizara.